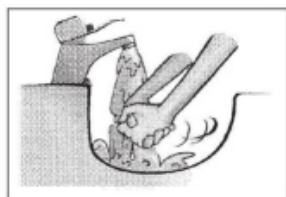


AFNAME-INSTRUCTIE MIDSTREAM URINE

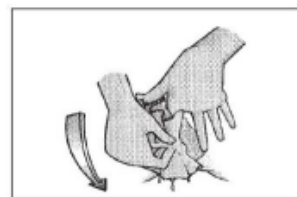
Verzamelen van midstream urine bij vrouwen



Was de handen



Spreid de schaamlippen



Was de buitenste genitalia met een 4-tal vochtige doekjes. Wrijf naar beneden en gebruik elke doekje slechts eenmaal



Droog met papieren doekje. Wrijf naar beneden.



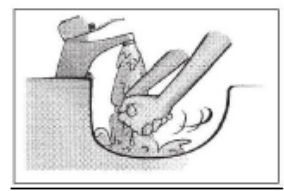
Plas de eerste urine in het toilet.



Onderbreek het plassen en vang de volgende 50 ml urine op in het potje. Raak binnenzijde niet aan.

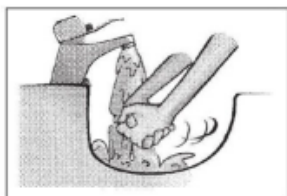


Plas de blaas verder leeg in het toilet.

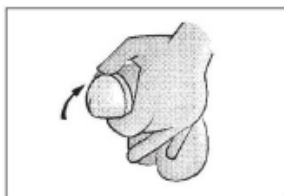


Was de handen

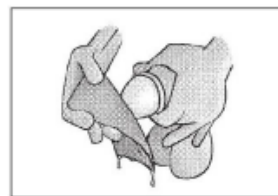
Verzamelen van midstream urine bij mannen



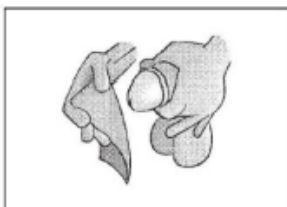
Was de handen



Breng de voorhuid naar achter



Reinig het voorste deel van de penis met een vochtig doekje



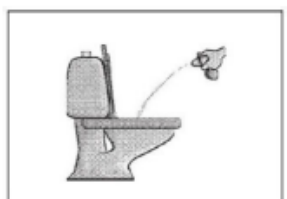
Droog met een papieren doekje.



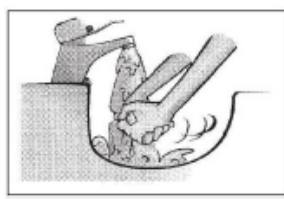
Plas de eerste urine in het toilet.



Onderbreek het plassen en vang de volgende 50 ml urine op in het potje. Raak binnenzijde niet aan.



Plas de blaas verder leeg in het toilet



Was de handen